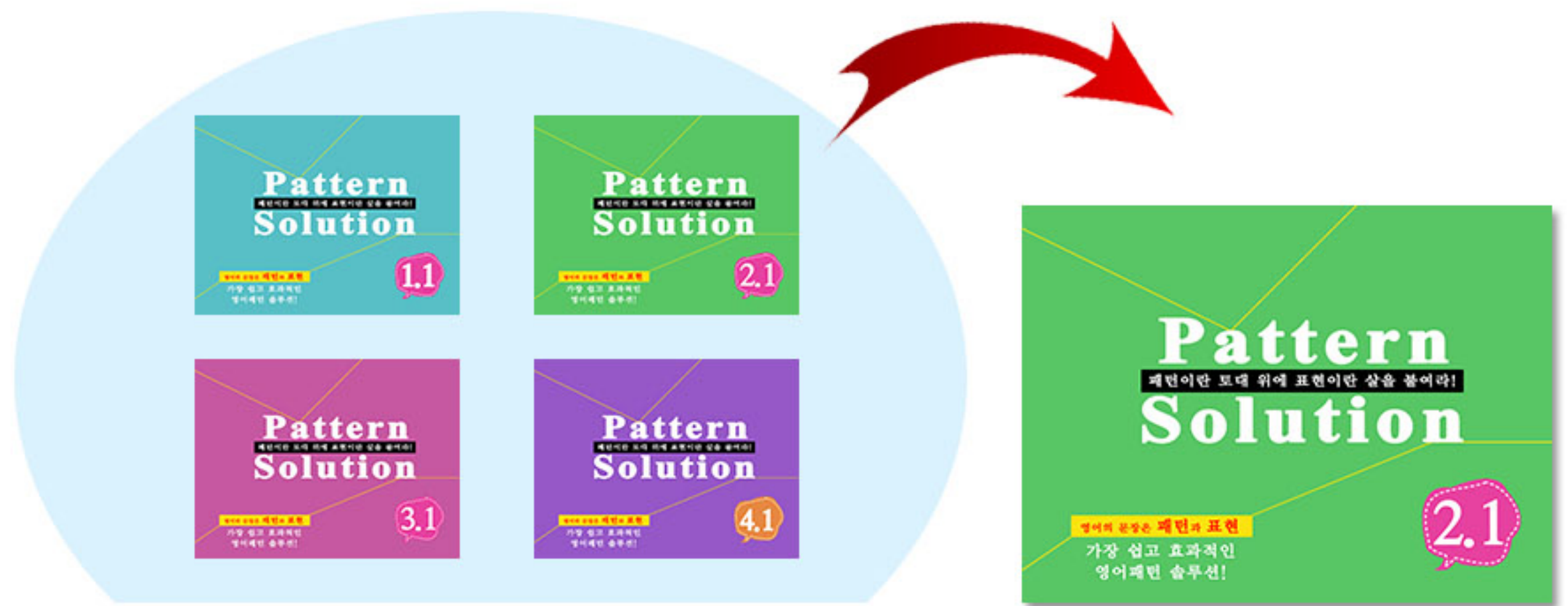


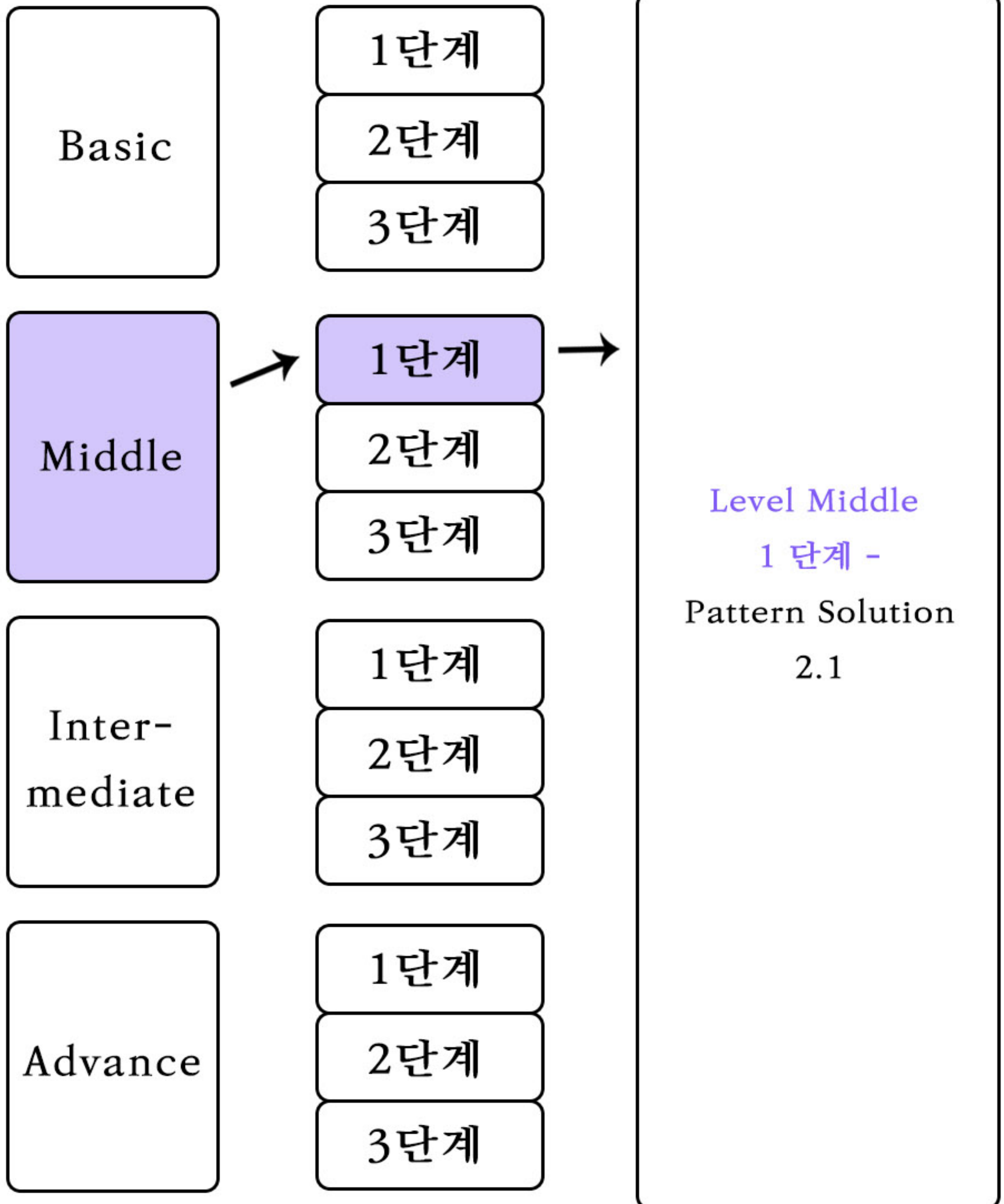
Pattern Solution 2.1



Pattern Solution Series

Level Middle 1단계 – 중급 패턴 연습 단계	어느정도 기본 회화가 가능한 상태에서 다양한 표현력을 늘리는 Level Middle 1단계 – 중급 패턴 연습 단계 입니다. 유창하지는 않지만 원어민과 기본적인 의사소통이 가능한 상태입니다. 알고 있는 회화 패턴에 질문 응답은 빠른 편이나 다양한 상황에 대한 즉흥적인 회화 진행은 조금 어려운 단계입니다. 상황에 따른 표현을 패턴으로 익히고 배움으로써 다양한 상황에 자연스러운 의사 전달 을 위해 패턴을 꾸준히 익히고 넓혀 나가야 할 것입니다.
교재소개	패턴 솔루션 2점대 과정은 총 5권으로 이루어져 있으며 Pattern Solution 2.1는 2점대의 첫번째 교재 입니다. 기본적인 문장을 넘어 쉬우면서도 자주 쓰이는 패턴을 통해 다양한 패턴 문장 을 배우고 표현력을 확장 시키는데 목표를 둔 과정입니다. 자주 쓰이는 회화 상황에서 중심의 표현을 패턴으로 정리하여 배우면 실생활 회화에 조금 더 자신감 을 가질 수 있을 것입니다. 또한 중급 수준의 어휘 를 함께 배우고 패턴 문장에 활용함으로써 어휘력 보강에도 도움 이 될 것입니다.
레슨구성	총 25개의 레슨으로 구성되어 있으며 4번의 Review 와 1번의 Total Review Test 가 있습니다.
학습 가이드	수업 전 오늘 학습할 문장 패턴 을 보고 패턴을 활용하여 만들수 있는 문장을 노트에 적어 보는 것이 좋습니다. 수업 시간에 배운 10개의 문장을 입에 익숙해 질때까지 말해보며 수업이 끝난 후에는 배정 된 단어 학습 숙제와 문장학습을 통하여 복습도 하고 이러닝 포인트 도 올려 보세요. 적립 된 이러닝 포인트는 차후에 결제 시 사용 할 수 있습니다. 같은 학습 레벨인 Word & Speaking Middle 1 교재를 병행 학습 또는 2.1교재가 끝난 후에 배우는 것 을 추천해 드립니다.
교재구매 안내	패턴 솔루션 교재는 자사의 교재 로 교재 구매 없이 레슨 미리 보기 를 통해 레슨을 볼 수 있습니다. 단, 교재의 불법 배포 및 사용 은 금지되어 있습니다.

현재 나의 레벨은?



아래의 페이지에서 샘플 레슨을 확인해 보세요.

Pattern Solution 2.1 교재는 **총 25개의 레슨**으로 구성되어 있습니다.

Word&Speaking Middle 1교재와 **병행 학습** 하거나,
본 과정이 끝난 후 2.2과정을 하기 전에 Word&Speaking Middle 1 교재를 **배우시길 추천** 드립니다.
또한 같은 레벨의 또 다른 교재로 Debate -> New Children's Talk 1 이 있습니다.

※ 교재 다운로드 받는 방법!!

교재는 마이페이지 -> 달력에서 다운로드합니다.

1. 이미 수업이 끝난 경우 : 달력 -> "평가서보기" 클릭
2. 앞으로의 수업인 경우 : 달력 -> "레슨보기" 클릭

클릭 후, 창이 뜨면 수업자료 에서 이전레슨, 오늘레슨, 다음레슨을 클릭하여
지난 번 자료부터 다음수업 자료까지 원하시는 데로 다운로드 받으실 수 있습니다.

- * 조인랭귀지에서 개발 된 자체교재는 교재 구매 없이 다운로드가 가능합니다.
- * 저작권이 있는 교재는 교재 안내서를 참고하여 필요 하신 경우 해당 교재를 구매해 주세요.

SUNDAY	MONDAY	TUESDAY	WEDNESDAY	THURSDAY	FRIDAY	SATURDAY
				1	2	3
4	5	6 17:00 (25m) 추천 평가서보기 복습 80점	7	8	9 17:00 (25m) 대기 레슨보기	10
11	12	13	14	15	16 17:00 (25m) RC 대기 레슨보기	17

📅 수업 평가서 결과			
수업 날짜	2018-11-09 17:00 (25m)	강사 이름	👤
출석 상태		수강 언어	English
코 스 명	Pattern Solution	교 재 명	Pattern Solution 1.1A(20)
레 스 명	(PS1.1A) Lesson 1	페 이 지	
수업 자료	이전레슨 오늘레슨 다음레슨 나의 학습 히스토리		
학습 단어			
학습 시간			



이 교재는 조인랭귀지닷컴이 화상영어를 위해 구성된 교재로,
조인랭귀지닷컴의 허가 없이는 배포 및 사용을 금지 합니다.

Pattern Solution

패턴이란 토대 위에 표현이란 살을 붙여라!

영어의 문장은 패턴과 표현

가장 쉽고 효과적인
영어패턴 솔루션!

2.1

Word & Pattern


Learn the words & Patterns. Then, try to make a story & sentences using them

Learn the words (story Making)



fact

사실



shape

모양



government

정부, 정치의



diary

일기



shadow

그림자

Pattern 1. Does anyone....? //

~ 하는 사람 없어?



1.

2.

Pattern 2. Why is it....? //

~ 하는 것은 왜그런가요?



1.

2.

Make the Sentences

Look at the translation – Try to construct a sentence using given pattern

SENTENCE PATTERNS

Does anyone....?

~ 하는 사람 없어?

1.



질문 있는 사람 없나요?

2.



어지러운 사람 없나요?

3.



아이디어 있는 사람 없나요?

4.



피자 먹고 싶은 사람 없나요?

5.



도움이 필요한 사람 없나요?

Check & Compare

Read the sentences and **compare them with the sentences you made**

SENTENCE PATTERNS

Does anyone....?

~ 하는 사람 없어?

1.



Does anyone have questions?

Your
Answer

2.



Does anyone feel dizzy?

Your
Answer

3.



Does anyone have an idea?

Your
Answer

4.



Does anyone want to eat pizza?

Your
Answer

5.



Does anyone need help?

Your
Answer

Make the Sentences


Look at the translation – Try to construct a sentence using given pattern

SENTENCE PATTERNS

Why is it....?

~ 하는 것은 왜그런가요?

1.



왜 이렇게 어려운가요?

2.



당신이 피곤해 보이는 것은 왜 그런가요?

3.



내가 당신을 기억 못하는 것은
왜 그런가요?

4.



왜 이렇게 쓴가요?

5.



왜 비었나요?

Check & Compare

Read the sentences and **compare them with the sentences you made**

SENTENCE PATTERNS

Why is it....?

~ 하는 것은 왜그런가요?

1.



Why is it so difficult?

Your
Answer

2.



Why is it you look tired?

Your
Answer

3.



Why is it that I don't remember you?

Your
Answer

4.



Why is it bitter?

Your
Answer

5.



Why is it empty?

Your
Answer

Review the words



fa--

사실



sh--

모양



go-----

정부, 정치의



di--

일기



sh----

그림자



Talk about "Cooking Lessons"

- 1 Have you ever cooked at home or school?
- 2 Who ate the food with you?
- 3 What food can you cook and how do you make it?
- 4 How did it taste?
- 5 If you will cook for your country's president, what food would you make?